

ESPECIAL



Semana del 11 al 15 de enero de 2021
Adaptaciones Curriculares, estrategias y orientaciones específicas
de Educación Especial

Nivel Media

15 de enero

Reconocimiento a la Maestra y al Maestro en su día

A partir de los aportes y actividades que el Nivel de Educación Media ha presentado, se propone revisar en la página Web los referentes teóricos-prácticos trabajados en esta semana del 11 al 15 de enero. Es nuestro deber garantizar desde la modalidad de Educación a Distancia, la atención educativa integral de los adolescentes, jóvenes y adultos con necesidades educativas especiales y/o con discapacidad integrados en los Liceos, Escuelas Técnicas y en la Modalidad de Jóvenes, Adultas y Adultos de manera que logren avanzar en su aprendizaje considerando las estrategias, orientaciones y adaptaciones curriculares sugeridas. De igual modo, se comparte información valiosa para los participantes de los Talleres de Educación Laboral (TEL) y su grupo familiar.

Queremos desde la modalidad de Educación Especial resaltar la labor de muchos Liceos y Escuelas Técnicas en beneficio a los procesos de integración de la población con necesidades educativas especiales, excelentes experiencias en donde el mismo Profesor del Área de Formación realiza y propone adaptaciones curriculares pertinentes, por eso hacemos un llamado para seguir trabajando articuladamente con los Servicios de Apoyo de la modalidad.

Esta semana vamos a presentar orientaciones, sugerencias y recomendaciones para enriquecer desde la cotidianidad de los hogares venezolanos el proceso de aprendizaje de los estudiantes integrados y de los participantes de los Talleres de Educación Laboral, siempre considerando las actividades propuestas por los docentes del nivel.

123

Si quieres profundizar en los diferentes temas de educación media técnica y en la modalidad de especial y adulto, así como todos los niveles y modalidades, visita la página web del **Ministerio del Poder Popular para la Educación** www.me.gob.ve y acceda al enlace del programa "Cada familia una escuela" o directamente a través de cadafamiliaunaescuela.me.gob.ve

ESPECIAL



Temas de la semana

Comprensión lectora

La comprensión lectora es un proceso donde el lector debe identificar palabras y significados. Es la capacidad para entender lo que se lee, desde el significado de las palabras que forman un texto hasta la comprensión global del mismo.

En la comprensión lectora se debe recordar, comprender, aplicar, analizar, evaluar y crear.

¿Qué se requiere para lograr la comprensión lectora?

Para lograrlo, se debe tomar en cuenta lo siguiente:

- Conocer el ritmo y estilo de aprendizaje
- Revisar los conocimientos previos
- Plantear espacios de lectura diaria
- Facilitar diversos textos de interés
- Emplear medios audiovisuales.
- Dividir la tarea en pequeños pasos



Estrategias de comprensión lectora

¿Qué estrategias puedes utilizar para lograr la comprensión lectora? Es importante destacar que estas estrategias que pueden aplicarlas antes, durante o después de lo leído.

123

Si quieres profundizar en los diferentes temas de educación media técnica y en la modalidad de especial y adulto, así como todos los niveles y modalidades, visita la página web del **Ministerio del Poder Popular para la Educación** www.me.gob.ve y acceda al enlace del programa **"Cada familia una escuela"** o directamente a través de cadafamiliaunaescuela.me.gob.ve

ESPECIAL



La primera es la referida a la **activación de los conocimientos previos**, la segunda **preguntas y respuestas** y la tercera son las **estrategias cognitivas**.

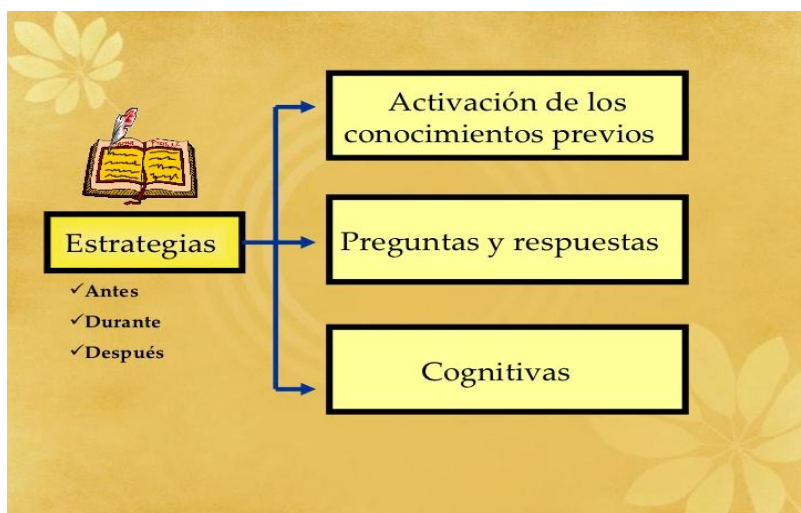
Se presenta el título del texto y se le pregunta:

- ¿A qué te recuerda este título?
- ¿Has escuchado o has leído alguna vez sobre este tema?
- ¿Qué has escuchado y has leído del tema?

Esto permitirá activar los conocimientos previos que tiene al respecto y podrá comprender mejor la información.

Otra estrategia de comprensión lectora es hacer preguntas luego de leer:

- ¿Cuál es el título?
- ¿De qué trata lo leído?
- ¿Dónde?
- ¿Cuándo?



123

Si quieres profundizar en los diferentes temas de educación media técnica y en la modalidad de especial y adulto, así como todos los niveles y modalidades, visita la página web del **Ministerio del Poder Popular para la Educación** www.me.gob.ve y acceda al enlace del programa **"Cada familia una escuela"** o directamente a través de cadafamiliaunaescuela.me.gob.ve

Infografía

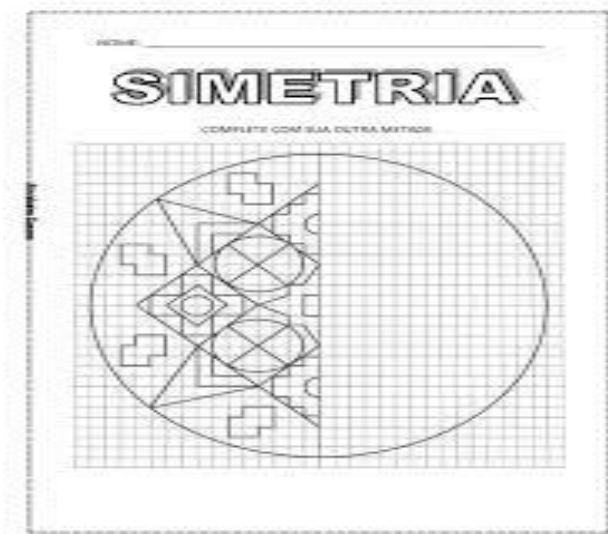
Es una representación gráfica que puede incluir mapas, tablas, gráficas, diagramas, que facilita el aprendizaje y comprensión de definiciones y temas complejos. Además las infografías pueden llegar a humanizar el contenido, ayudar al recuerdo de la información.

¿Cómo elaborar una infografía?

- Establecer el tema de la infografía. Ejemplo: Los seres vivos.
- Identifiquen las fuentes de información para la elaboración.
- Organice y jerarquice las ideas.
- Cree un bosquejo o borrador de la infografía.
- Diseñe la infografía.

Plano cartesiano, global y esférico

Simetría



123

Si quieres profundizar en los diferentes temas de educación media técnica y en la modalidad de especial y adulto, así como todos los niveles y modalidades, visita la página web del **Ministerio del Poder Popular para la Educación** www.mep.gov.ve y acceda al enlace del programa **"Cada familia una escuela"** o directamente a través de cadafamiliaunaescuela.mep.gov.ve

Congruencia

1-LLL: Lado, lado, lado.

2- LAL: Lado, ángulo, lado


3- ALA: Ángulo, lado, ángulo



Para esto es importante tener diferentes tipos de triángulos, de diferentes materiales y texturas, regla y transportador para desde la vivencia comprender los criterios, esto les facilitara el trabajo a estudiantes con necesidades educativas especiales y/o discapacidad.

En la vida diaria

Es importante que la y el estudiante pueda identificar la relación entre los referentes teórico prácticos trabajados, y la vida cotidiana.



123

Si quieres profundizar en los diferentes temas de educación media técnica y en la modalidad de especial y adulto, así como todos los niveles y modalidades, visita la página web del **Ministerio del Poder Popular para la Educación** www.me.gob.ve y acceda al enlace del programa **"Cada familia una escuela"** o directamente a través de cadafamiliaunaescuela.me.gob.ve



Recursos tecnológicos

Fundamental como parte de la modalidad de Educación a Distancia, sin embargo, el uso excesivo de éstos puede ocasionar desorganización, dispersión en el cumplimiento de las actividades propuestas por cada área de formación.

Desde el uso de los celulares analógicos, hasta la implementación de tablet y la activación de las redes sociales es parte del análisis y uso consciente de ellos.

Por ello es necesario considerar organizar con nuestros jóvenes el tiempo dedicado a su uso:

- Comunicación.
- Revisión de contenido pedagógico
- Interacción en los grupos de estudio.
- Diseño y ejecución de actividades escolares.
- Entretenimiento.

Es fundamental, que en familia se organice el uso para evitar situaciones tensas, recuerdan que la semana pasada se planteó el organizador de horarios y tareas.

Para los Talleres de Educación Laboral

¿Cómo elaborar tutoriales?

- Dirigidos a los participantes y familiares.
- Considere los materiales disponibles en casa.

123

Si quieres profundizar en los diferentes temas de educación media técnica y en la modalidad de especial y adulto, así como todos los niveles y modalidades, visita la página web del **Ministerio del Poder Popular para la Educación** www.me.gob.ve y acceda al enlace del programa "Cada familia una escuela" o directamente a través de cadafamiliaunaescuela.me.gob.ve

ESPECIAL



Ministerio
del Poder Popular
para la Educación

- Establezca los pasos para la comprensión.
- Considere el tiempo de grabación relacionado con el medio de difusión.
- Cuide detalles como: iluminación, audio, movimientos indebidos del celular o cámara.

Difusión en redes de las Especialidades Ocupacionales

- Presentar contenido con intencionalidad pedagógica.
- Exaltar las potencialidades de los participantes.
- El redes como Telegram, Whatsapp, Twitter (utilice collage de imágenes)
- El Facebook, instagram (fotos nítidas)



123

Si quieres profundizar en los diferentes temas de educación media técnica y en la modalidad de especial y adulto, así como todos los niveles y modalidades, visita la página web del **Ministerio del Poder Popular para la Educación** www.me.gob.ve y acceda al enlace del programa **"Cada familia una escuela"** o directamente a través de cadafamiliaunaescuela.me.gob.ve

Principio biológico del movimiento humano



Se refiere a que cada ser vivo tiene su propia forma de moverse y en el caso del ser humano esto es posible en principio por el movimiento de las extremidades inferiores o bipedestación, pero ¿Qué sucede cuando una persona nace con ausencia de extremidades o de alguna de ellas? ¿Qué sucede cuando la persona pierde por alguna enfermedad o accidente alguna de sus extremidades?

Ciertamente, su movilidad se verá reducida pero su deseo de moverse y alcanzar sus objetivos no y una clara demostración de ello son nuestros atletas paralímpicos que desarrollan deportes más allá de las limitaciones o discapacidad, ejemplo de ellos los jóvenes que practican el surf. A nivel internacional podemos ver muchos ejemplos extraordinarios que muestran la fuerza del espíritu humano al romper barreras y estereotipos permitiendo a nuestros atletas destacar.



Atletas promesas deportiva



123

Si quieres profundizar en los diferentes temas de educación media técnica y en la modalidad de especial y adulto, así como todos los niveles y modalidades, visita la página web del **Ministerio del Poder Popular para la Educación** www.me.gob.ve y acceda al enlace del programa **"Cada familia una escuela"** o directamente a través de cadafamiliaunaescuela.me.gob.ve

Integración social

Y teniendo presente las potencialidades de nuestros estudiantes, enfocados en sus habilidades y destrezas, es que los servicios y planteles de la modalidad junto a la familia desarrollan acciones articuladas para garantizar los procesos de integración de la población con necesidades educativas especiales y/o con discapacidad. Los equipos interdisciplinarios de manera articulada cumpliendo con las líneas inter e intrasectorial, unen esfuerzos para lograr la integración, prosecución y culminación de estudios como parte de un proceso que involucra al padre, madre, representante y/o responsable, los planteles y servicios y la comunidad, teniendo todos como centro de accionar la y el estudiante.

Los procesos de integración son exactamente procesos que llevan tiempo, que cada nivel, grado, año tiene sus propias exigencias y la familia debe estar preparada para ello, entendiendo que no están solos porque los Servicios y Planteles de la modalidad están prestos a apoyarlos, orientar, guiar cada una de las tareas que lleven a garantizar el proceso de integración social.

Siempre debemos garantizar la respuesta educativa a la población y luego con el apoyo de los servicios que se requiere según las características individuales del estudiante, se procede a establecer un **Plan Educativo Integral** que le permita el logro de los objetivos.



123

Si quieres profundizar en los diferentes temas de educación media técnica y en la modalidad de especial y adulto, así como todos los niveles y modalidades, visita la página web del **Ministerio del Poder Popular para la Educación** www.me.gob.ve y acceda al enlace del programa "Cada familia una escuela" o directamente a través de cadafamiliaunaescuela.me.gob.ve

ESPECIAL



Un ejemplo de este trabajo en los procesos de integración específicamente a nivel sociolaboral y sociofamiliar, lo representan los Talleres de Educación Laboral, que con el apoyo de un equipo interdisciplinario, la familia y la comunidad, logran que los participantes se incorporen a los diferentes ámbitos del quehacer humano, logrando con ello su autonomía e independencia y de poder hacerlo, se apoya para el establecimiento de una unidad socioproductiva familiar.



Familia

- Nuestros jóvenes son un manajo de potencialidades.
- Escucha a tu hijo e hija.
- El tiempo con nuestros hijos es nuestro mayor tesoro.
-

Espero que estas orientaciones y actividades les sean de provecho. Recuerde que cada una de las actividades realizadas deben ser archivadas en el portafolio, ante cualquier duda puede ponerse en contacto con los docentes de las áreas de formación y el personal de los Servicios de Apoyo

123



Si quieres profundizar en los diferentes temas de educación media técnica y en la modalidad de especial y adulto, así como todos los niveles y modalidades, visita la página web del **Ministerio del Poder Popular para la Educación** www.me.gob.ve y acceda al enlace del programa "Cada familia una escuela" o directamente a través de cadafamiliaunaescuela.me.gob.ve