



Viernes 23 de Abril de 2021. Inglés y otras lenguas extranjeras

1er a 5to año

Tema indispensable: Responsabilidad escolar y comunitaria para el ejercicio de la prevención del Covid-19 en los ambientes educativos .

Tema generador: STORYBOARD y prevención

Referentes teórico-prácticos:

1er año: STORYBOARD

2do año: Implementos de aseo diario.

3er año: Verbos sobre prevención y aseo.

4to año y 5to año: Vocabulario y verbos sobre la prevención

Desarrollo de la actividad:

¡Wow! ¡Cómo pasa el tiempo! Ya falta poco para terminar, estamos en pleno 3er momento pedagógico y vamos a hablar de un término que hemos escuchado mucho pero que damos por entendido y ahora con la tecnología tenemos uno similar.

Es el "Storyboard" que traduce guion gráfico y con este nos divertiremos un poco. Aclaremos que es, pero el profesor de Castellano también les explicará los detalles. Es un conjunto de ilustraciones presentadas de forma secuencial con el objetivo de servir de guía para entender una historia, previsualizar una animación o planificar la estructura de una película. La cantidad de detalles dependerá de la persona que los realiza, pero este puede llevar mucho o poco siempre y cuando la historia quede clara, se utiliza como lo dice el concepto para tener una vista previa del producto final y donde se realizan las correcciones, decisiones de diálogos,


Si quieres profundizar en los diferentes temas de educación media técnica y en la modalidad de especial y adulto, así como todos los niveles y modalidades, visita la página web del **Ministerio del Poder Popular para la Educación** www.me.gob.ve y accede al enlace del programa "Cada familia una escuela" o directamente a través de cadafamiliaunaescuela.me.gob.ve

MEDIA GENERAL



Ministerio
del Poder Popular
para la **Educación**
Inclusión y Calidad


tomas de cámaras en caso de ser película y muchas cosas mas, esto luego pasa a ser un producto final. Veamos unos ejemplos:



19. NIÑA 2. ✓
NO NIÑAS NIÑAS
NIÑAS NO NIÑAS



20. NIÑA 1 NIÑA NIÑA ✓
NIÑAS X DICE
"NO HAY NIÑA"




21. PLANO DE REALIZO ✓
SIN ENMASCARADOS
NO HAY NIÑA



22. PLANO TRAJEJO ✓
NIÑA 2 NIÑA SE QUITA
LENTAMENTE LAS MANOS



23. NIÑAS SONRIENDOSE ✓
DE ELLE
JUEGA, VAMOS A JUGAR



24. NIÑAS ANDANDO ✓
REALIZAR VARIOS
ZOOM FIN

Si quieres profundizar en los diferentes temas de educación media técnica y en la modalidad de especial y adulto, así como todos los niveles y modalidades, visita la página web del **Ministerio del Poder Popular para la Educación** www.me.gob.ve y accede al enlace del programa "Cada familia una escuela" o directamente a través de cadafamiliaunaescuela.me.gob.ve

MEDIA GENERAL



Ministerio
del Poder Popular
para la Educación
Inclusión y Calidad



No confundir con Storytelling, como les indicamos Storyboard es un conjunto de imágenes que representan una historia. Storytelling trata de la narrativa, en la actualidad es una estrategia de marketing 2.0 que trata sobre cómo contar historias en forma de captar la atención de los usuarios y atraerlos a nuestro mercado enganchándolo con emociones e historias.

Veamos ahora vocabulario referido a lo que son los implementos de aseo diario, muy importante en estos tiempos que tenemos que tenemos que cuidar-nos y la limpieza personal, así como la de nuestra casa es importante. Iniciemos con una imagen sobre el vocabulario:

Si quieres profundizar en los diferentes temas de educación media técnica y en la modalidad de especial y adulto, así como todos los niveles y modalidades, visita la página web del **Ministerio del Poder Popular para la Educación** www.me.gob.ve y accede al enlace del programa "Cada familia una escuela" o directamente a través de cadafamiliaunaescuela.me.gob.ve

MEDIA GENERAL



Ministerio
del Poder Popular
para la **Educación**
Inclusión y Calidad



toothbrush



shampoo



towel



mirror



toothpaste



soap



comb



sponge

Ahora ya tenemos algunas palabras de objetos, que utilizamos para nuestro aseo pero con esos objetos realizamos acciones y eso lo hacemos con los verbos en inglés, les mostraremos un ejemplo de la conjugación del verbo WASH que en Español significa “lavar” y es el principal que tendremos en cuenta para prevenir cualquier tipo de enfermedad. Ejemplo en tiempo: Indicative

	Present	Past	Future
I	wash	washed	will wash
you	wash	washed	will wash

Si quieres profundizar en los diferentes temas de educación media técnica y en la modalidad de especial y adulto, así como todos los niveles y modalidades, visita la página web del **Ministerio del Poder Popular para la Educación** www.me.gob.ve y accede al enlace del programa "Cada familia una escuela" o directamente a través de cadafamiliaunaescuela.me.gob.ve

MEDIA GENERAL



he/she	washes	washed	will wash
we	wash	washed	will wash
you	wash	washed	will wash
they	wash	washed	will wash

Tenemos muchos verbos, como son los que utilizamos a diario para realizar nuestras acciones: el aseo de nuestra casa por ejemplo, tendríamos que barrer, lavar, limpiar. Todas estas acciones que les nombramos en Español, son las que utilizamos para el aseo cotidiano, ahora solo las tomaremos, las traduciremos y conjugaremos en Inglés.

Recuerden siempre tomamos palabras de nuestro idioma, las anotamos y luego las traduciremos al Inglés, no se trata de que las busquen directamente, recuerden estamos aprendiendo el idioma entonces, iniciamos anotando todo lo que necesitamos hacer en Español y luego hacemos las traducciones. No busquen escribir y traducir directamente con un traductor en línea, puede que algo cambie y estos no entienden entornos como ya le hemos explicado en orientaciones anteriores. Poco a poco uniendo vocabulario, aprendiendo verbos vamos a ir fortaleciendo nuestro vocabulario en Inglés.

Por ejemplo, vimos vocabulario y el verbo lavar, teniendo esto en cuenta primero escribiremos la oración en español.

Yo lavo mis manos con jabón todos los días.

Como vemos tenemos ahora que traducir, el sujeto ya lo conocemos, lavo es el verbo wash que explicamos en el ejemplo, y jabón también lo vimos en nuestro vocabulario de hoy, uniremos todo.

I wash my hands with soap every day.

Si quieres profundizar en los diferentes temas de educación media técnica y en la modalidad de especial y adulto, así como todos los niveles y modalidades, visita la página web del Ministerio del Poder Popular para la Educación www.me.gob.ve y accede al enlace del programa "Cada familia una escuela" o directamente a través de cadafamiliaunaescuela.me.gob.ve

MEDIA GENERAL



Ministerio
del Poder Popular
para la **Educación**
Inclusión y Calidad

¿Ven cómo el vocabulario y las prácticas con los verbos nos ayudan a realizar traducciones de forma más rápida? Día a día practicaremos más vocabularios y verbos que nos ayudarán a mejorar el entendimiento del inglés.

Dejaremos una imagen para que veas cómo poco a poco por asociación también entenderás el idioma observa como tú sabes lavar tus manos, entiendes el procedimiento, observa la imagen y verás que podrás traducir casi todo solo por asociación y por las palabras que hemos estado practicando.



Experiencias vividas (actividad de evaluación):

1er año: Diseñar una tira cómica donde el personaje principal sea un miembro de tu grupo familiar.

Si quieres profundizar en los diferentes temas de educación media técnica y en la modalidad de especial y adulto, así como todos los niveles y modalidades, visita la página web del **Ministerio del Poder Popular para la Educación** www.me.gob.ve y accede al enlace del programa "Cada familia una escuela" o directamente a través de cadafamiliaunaescuela.me.gob.ve

MEDIA GENERAL



Ministerio
del Poder Popular
para la **Educación**
Inclusión y Calidad

2do año: Traducir y realizar una oración con cada palabra del siguiente vocabulario: hairbrush, sink, soap, toilet, toothbrush, towel, mirror, shower, faucet.

3er año: Conjuguar y traducir los siguientes verbos: take, brush, dry, comb, put on, cut, clean, wash.

4to año y 5to año: con ayuda de nuestro vocabulario y verbos explicados realizar un escrito de las acciones que realizas en casa para prevenir contraer cualquier enfermedad.

Read - Practice - Personal Vocabulary and Share

Materiales o recursos a utilizar:

Diccionarios

Noticias

Referencias

Colección Bicentenario

Referencias y traductores en línea

Orientaciones a la familia:

- Recuerda todas las actividades se deben realizar en hojas, pueden ser un cuaderno, y deben ser escritas a mano para poder realizar la práctica de la traducción y escritura. Puedes usar un diccionario o ayudarte con tecnología que dispongas, pero mucho cuidado con los contextos.
- Etiqueta cosas en tu casa, y practica con tu familia.
- Crea tu listado de palabras y léelo regularmente. Úsalo con tu familia.

Si quieres profundizar en los diferentes temas de educación media técnica y en la modalidad de especial y adulto, así como todos los niveles y modalidades, visita la página web del **Ministerio del Poder Popular para la Educación** www.me.gob.ve y accede al enlace del programa "Cada familia una escuela" o directamente a través de cadafamiliaunaescuela.me.gob.ve